

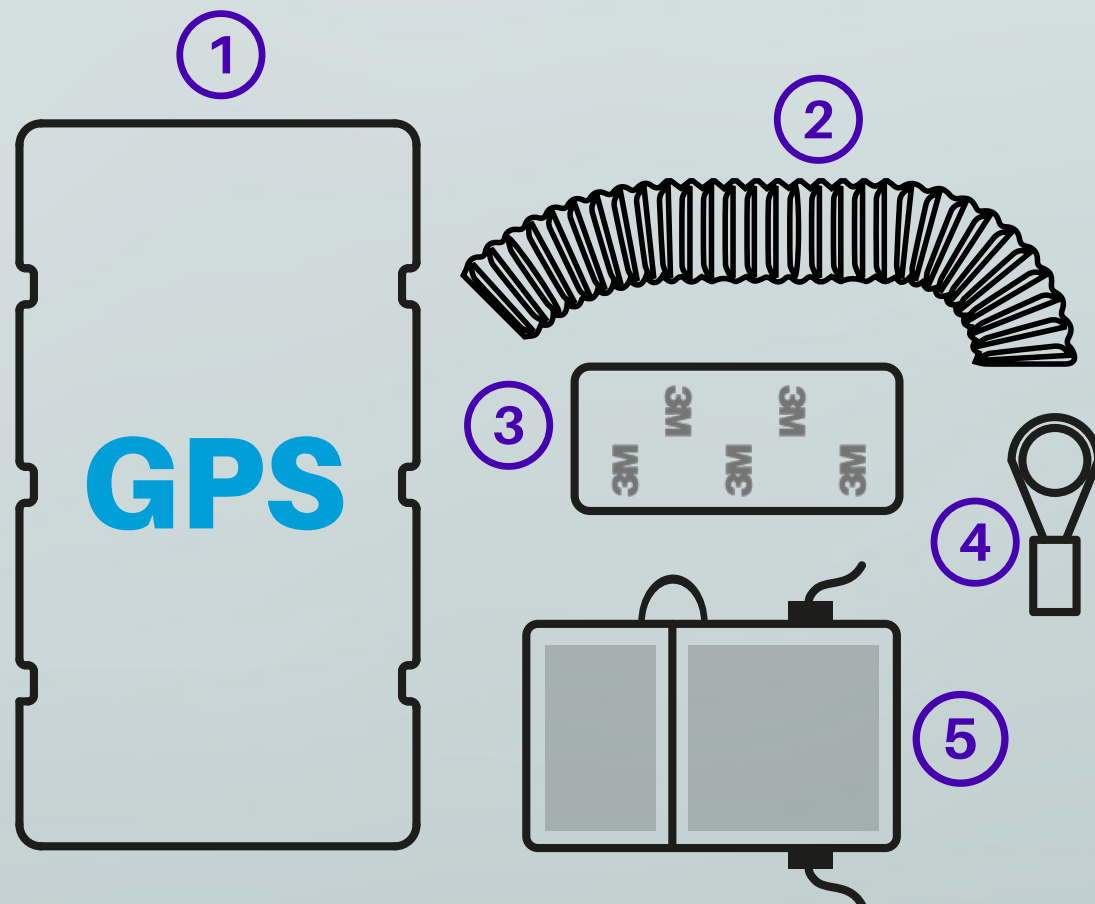


Seguridad en tus manos

MANUAL DE INSTALACIÓN

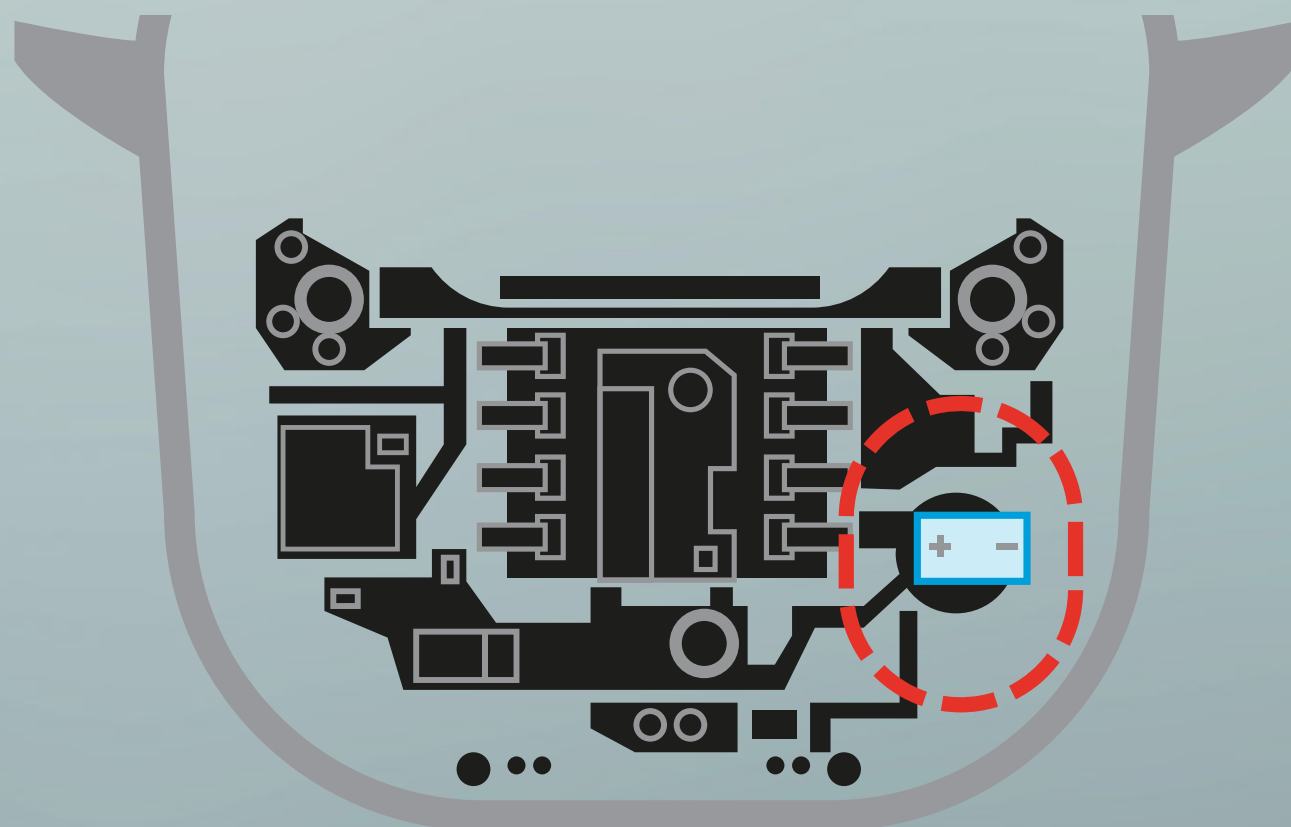


Componentes del KIT



- ① Equipo de rastreo GPS/1 unidad
- ② Protector corrugado cable/75 cm. aprox
- ③ Cinta doble contacto/para equipo GPS
- ④ Terminal de ojo/2 unidades
- ⑤ Fusible


Antes de la instalación



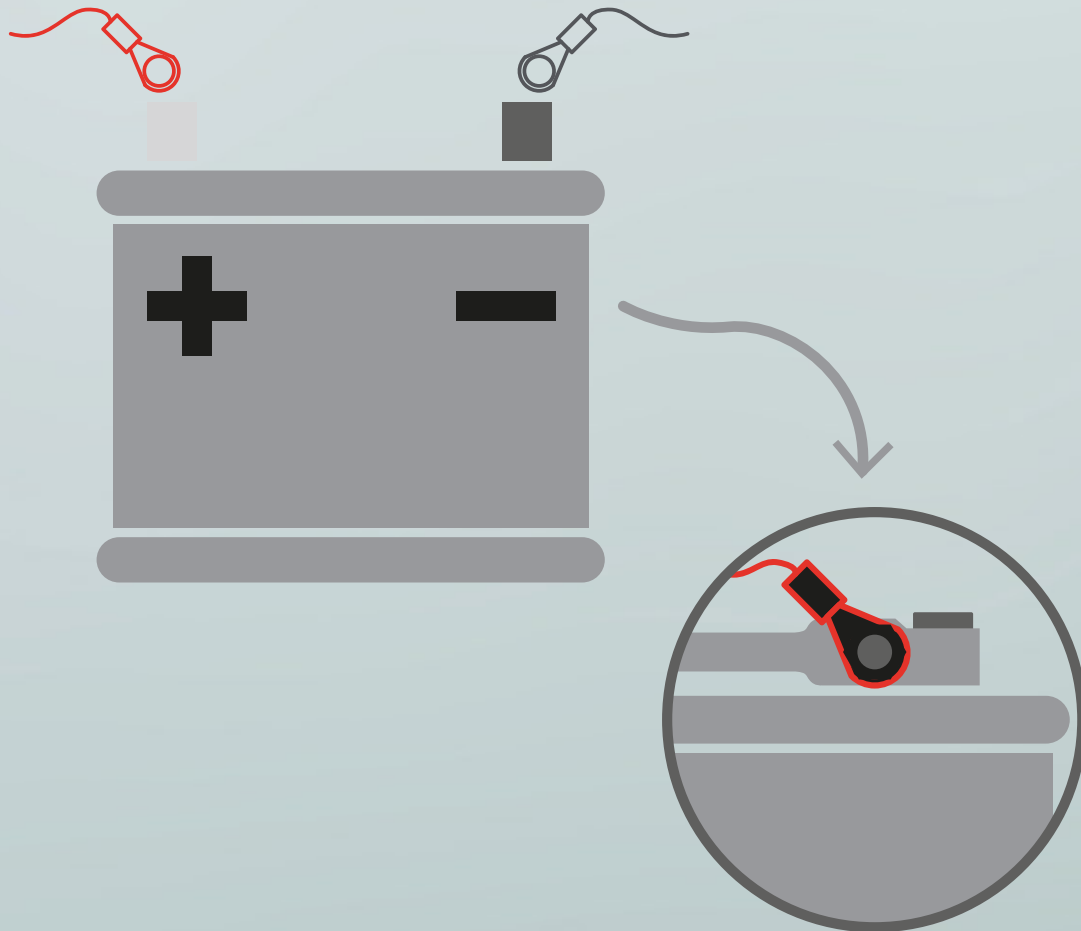
- ① Abra el capot del vehículo
- ② Identifique la batería del vehículo

Instalación del equipo

CONEXIÓN A BATERÍA



*Llave de tuerca o de dado requerida (no incluida)

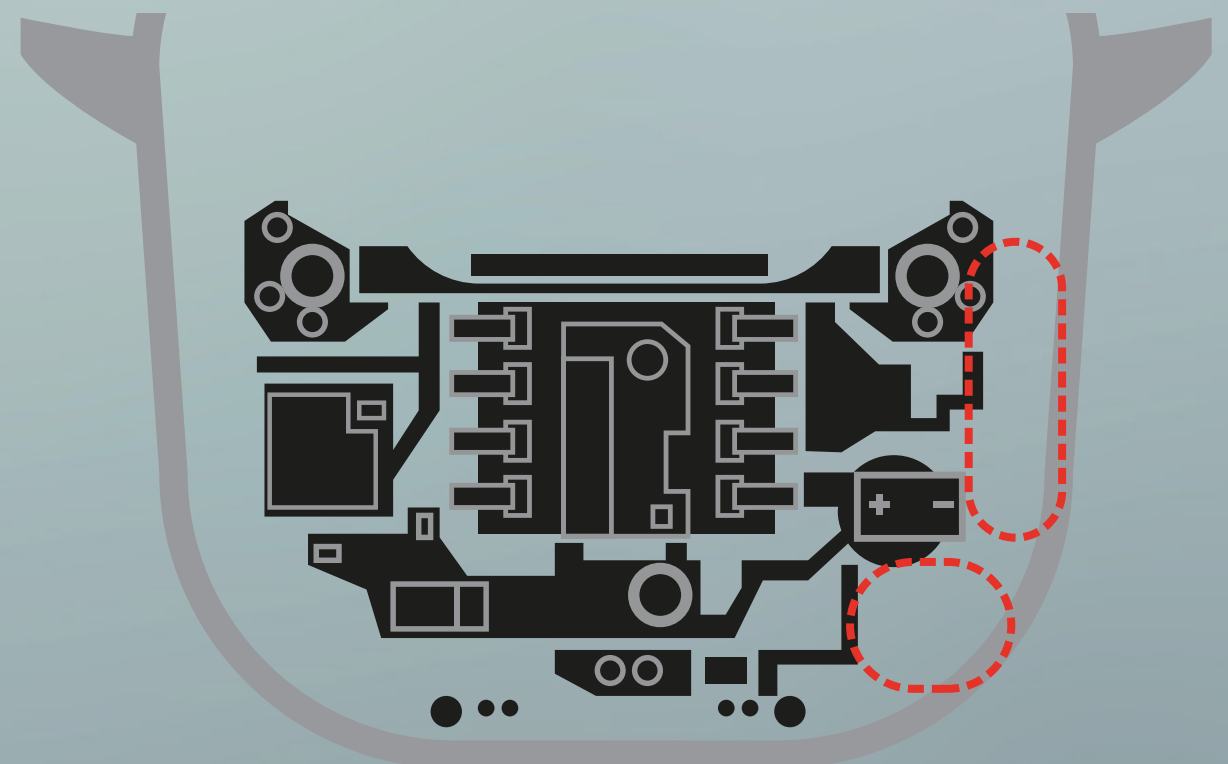


- 1 Identifique el terminal POSITIVO (rojo) de su batería (normalmente protegido por una tapa roja) y destape de ser necesario.
- 2 Identifique el cable ROJO del equipo.
- 3 Suelte la tuerca del terminal ROJO del equipo.
- 4 Conecte el terminal "de ojo" de color ROJO del dispositivo GPS al terminal positivo ROJO de su batería.
- 5 Vuelva a colocar la tuerca apretando firmemente.
- 6 Repita el proceso para el terminal negativo NEGRO de la batería y del equipo GPS.

Instalación del equipo

FIJACIÓN DEL GPS

- 1 Escoja un lugar debajo del foco izquierdo o del portalón izquierdo, sin metal encima.
- 2 Remueva completamente: grasa, polvo o humedad y fije el equipo usando el adhesivo de doble contacto que se incluye en el kit.



*Para un correcto funcionamiento de la antena del equipo, este debe quedar siempre instalado en posición horizontal.

Validación de comunicación del equipo

Una vez fijado el equipo se procede a cerrar el capot del vehículo y dar ignición (arrancar el motor) para que el equipo comience a reportar su ubicación.

Para un correcto proceso, el vehículo deberá encontrarse en un espacio abierto.

Si es tu primer WiseCity GPS: Ingresar a la aplicación, ir a la **sección activación de dispositivo** y seguir los pasos indicados.

Si ya tienes un WiseCity y necesitas vincular otro dispositivo en tu app: Ingresar a la aplicación, ir a la **sección dispositivos** y seguir los pasos indicados.

De esta forma quedará activo y vinculado el auto con tu app.



ESCANEA EL QR
Y MIRA EL VIDEO
DE INSTALACIÓN



¿Necesitas
ayuda?

Comunícate al número
 **800800988**
con nuestro **Call center**

Escríbenos en
 **WISECITYAPP.COM**
a nuestro **Chat en la web**

Horario: de **Lun a Jue 8:30 hrs a 18:30 hrs / VI 8:30 hrs a 17:30 hrs / Sáb, Dom y Feriados 09:00 hrs a 14:00 hrs**

Dirección: Monseñor Nuncio Sótero Sanz de Villalba 55, piso 9, Providencia